

安心してできる空間で
被災者の「心のケア」に
つなげたい



暖ダンルーム[®]

癒しのダンボール間仕切りⅡ

高知県防災関連登録製品 / 商標登録製品 / 特許出願中



株式会社タケナカダンボール

Takenaka Group Corporation

〒781-5310 高知県香南市赤岡町1951番地1
TEL.0887-55-4145 FAX.0887-55-4147
<http://takenaka-db.com>



避難所でのほどよいプライバシーのために 癒しのダンボール 間仕切りⅡ



1梱包
10セット
使用例

10セット組立て時の寸法
228cm×342cm(約5畳)



工具不要・簡単組み立て

工具なし・テープいらずなので誰でも簡単に組み立てることができる!



癒しの色づかい

うぐいす色のダンボールを使用し、桜と四葉のクローバーを印刷することで心温かい癒し空間に!



プライバシーも守る

他人の視線を遮り、プライバシーを守ってくれる!



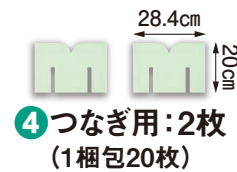
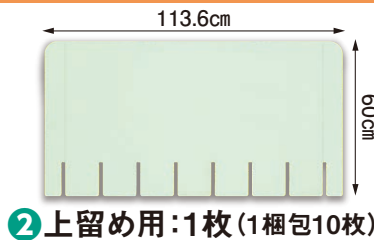
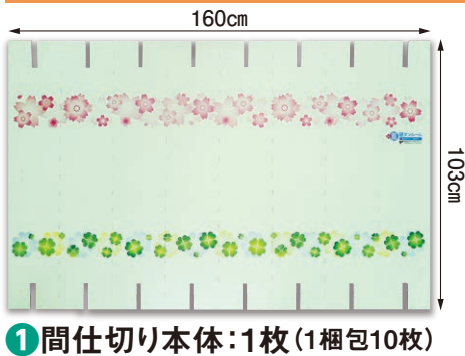
組み合わせ自由自在

家族の人数に合わせて、組み合わせを自由に変えることができる!

1梱包 10セット入り


重さ
約18kg

1セット内容



※防湿対策として撥水グリーンライナーを使用しております。

組み立て方



「① 間仕切り本体」を折り目に沿って折り、「② 上留め用」、「③ 下留め用」を上下それぞれに差し込む。



組み立て方の動画はこちら



[直線の結合例]



「④ つなぎ用」を上下それぞれに差し込む。

[角の結合例①] 「④ つなぎ用」を使用しない場合



上図のように「② 上留め用」を斜めにした間仕切り(A)と、「上下留め用」を一番端の切れ込みに入れずに折り目を付けた間仕切り(B)の2セットを用意します。



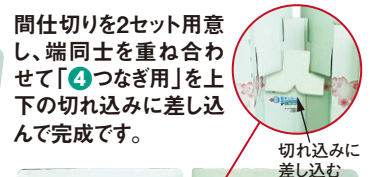
外側から、間仕切り(B)の端を間仕切り(A)の「③ 下留め用」の切れ込みへ差し込みます。



間仕切り(A)の「② 上留め用」を間仕切り(A)の「③ 下留め用」の切れ込みに差し込んで完成です。

[角の結合例②] 「④ つなぎ用」を使用した場合

「④ つなぎ用」を使用した場合



安心してできる空間で
被災者の「心のケア」に
つなげたい



暖ダンボールーム

癒しのダンボールベッドⅡ

高知県防災関連登録製品 / 商標登録製品 / 特許出願中



株式会社タケナカダンボール

Takenaka Group Corporation

〒781-5310 高知県香南市赤岡町1951番地1
TEL.0887-55-4145 FAX.0887-55-4147
<http://takenaka-db.com>



快適な避難生活をダンボールの強度で実現

癒しのダンボール ベッドⅡ



収納も
できます



工具不要・簡単組み立て

工具なし・テープいらずなので誰でも簡単に組み立てることができる!



3トンにも耐える強度

3トンの重さにも耐えられる強度で、成人男性が横になれる広さ(長さ:195cm×幅:90cm)



こだわりの高さ

高齢者の方の起床・就寝のし易さを考慮し、ベッドの高さを設定!(高さ:40cm)



イスとしても使用可能

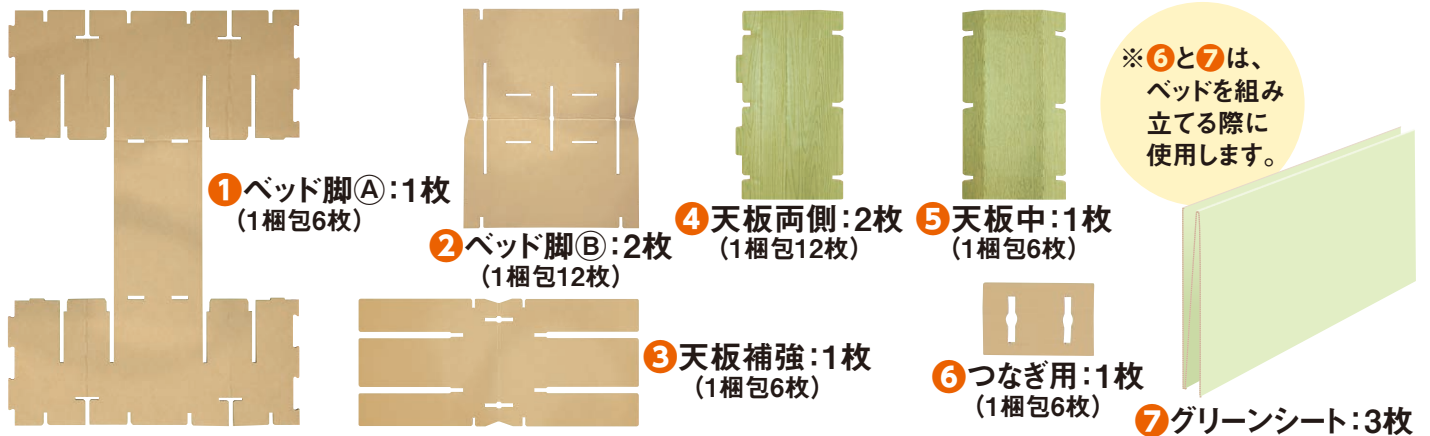
ベッド1セット分は、イス6個としても使用可能。

1梱包

イス6セット入り
(ベッド1セット分)

重さ
約22kg

1セット内容



組み立て方

